

## Montageanleitung N E-Lokschuppen mit Türschließvorrichtung, zweiständig

### Mounting instruction

### N E-loco shed with automatic door lock mechanism, double track

(DE)

Bitte legen Sie die Einzelteile nach Buchstabengruppen zusammen und beginnen Sie dann entsprechend der Zeichnungen mit dem Zusammenbau.

(EN)

Arrange the individual parts by letter groups, and then begin assembling in accordance with the drawings.

1. Inhalt	1	1. Contents	1
2. Montage	2	2. Mounting	2

#### 1. Inhalt/Contents

Dekopapier: 135679

Spr.-Nr.	Teile-Nr.	Stück	Spr.-Nr.	Teile-Nr.	Stück	Spr.-Nr.	Teile-Nr.	Stück		
14516	14279	1	14518	14296	2	14306	14315	2	<b>Schwammring</b>	138156 2
	14280	1		14297	4		14316	1	Sponge ring	
	14281	1		14298	2		14317	4		
	14282	1		14299	2		14318	1	<b>Türschließfeder</b>	138157 2
				14300	1		14319	1	Door closing spring	
14517	14283	1					14320	1		
	14284	1	14519	14306	1		14321	2	<b>Gestänge</b>	138158 2
	14285	1		14307	3		14322	2	Pushrod	
	14286	1		14308	1		14478	1		
	14287	1		14309	1		14480	1		
	14288	1		14310	1		14479	1		
	14289	1		14311	1					
	14290	1		14312	2	14521	14301	2		
	14291	1		14313	2		14302	4		
	14292	1		14314	2		14303	2		
	14293	3					14304	1		
	14294	1					14305	2		
	14295	1								

(DE)

Wir verwenden den recyclefähigen Kunststoff Polystyrol.

Wir gratulieren Ihnen zum Erwerb dieses hochwertigen Vollmer-Bausatzes. Die hohe Passgenauigkeit unserer Bausätze wird Ihnen viel Freude bereiten.

Diverse Kleber für die Bausätze finden Sie im Vollmer Sortiment.

Änderungen vorbehalten.

Keine Haftung für Druckfehler und Irrtümer.

(EN)

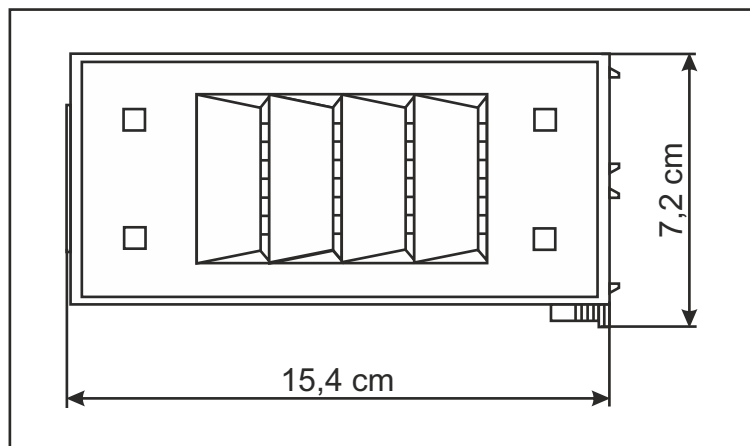
We use recyclable polystyrene.

Congratulations on your purchase of this Vollmer product. Our high quality kits will bring you much joy.

You will find various glues for the kits in the Vollmer product range.

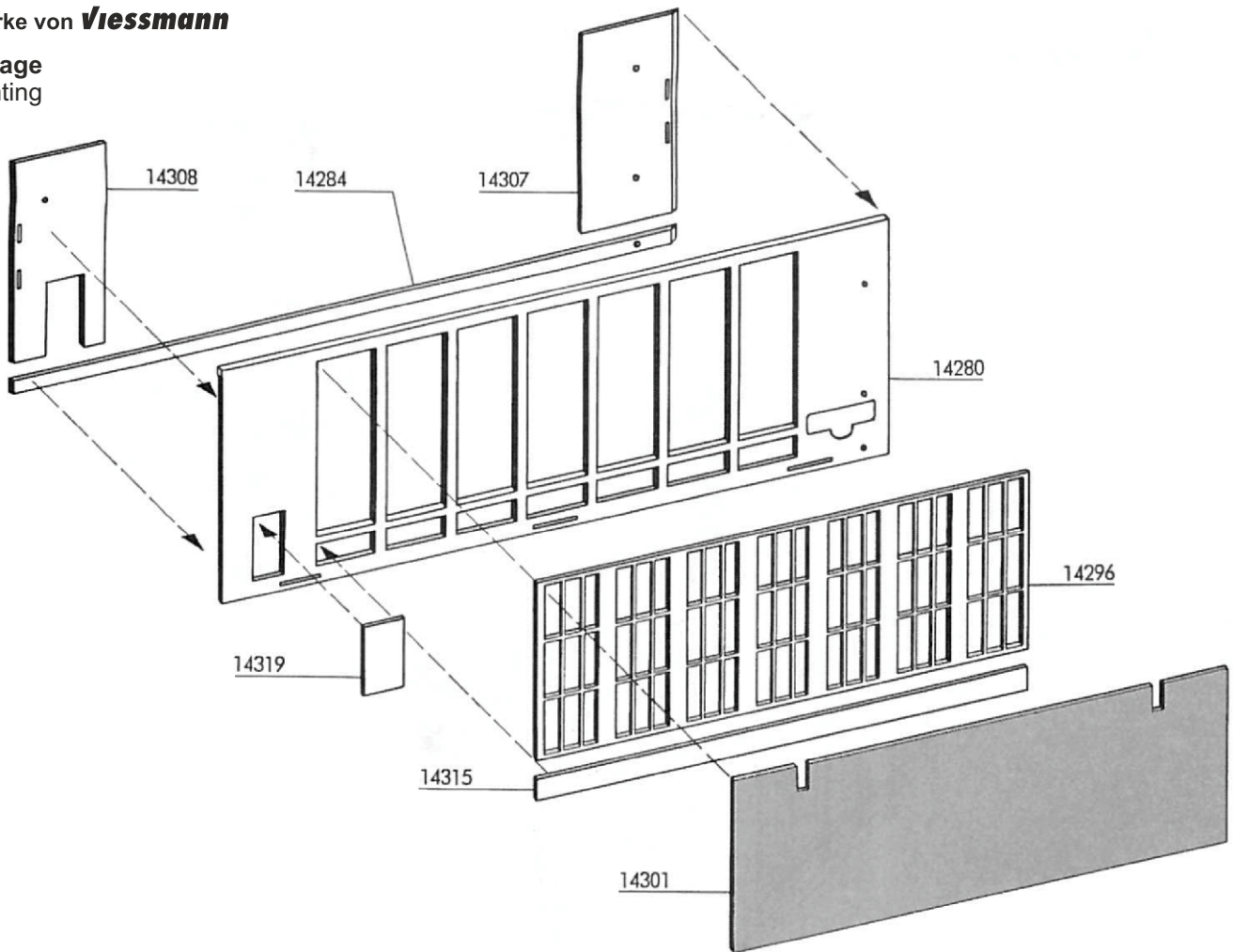
Subject to change without prior notice.

No liability for mistakes and printing errors.

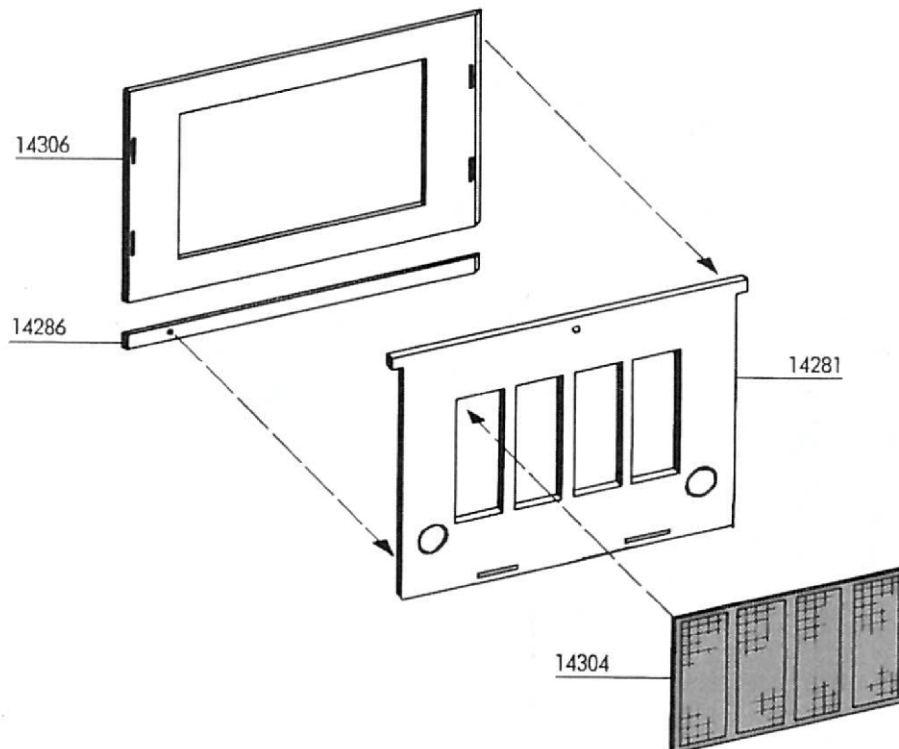


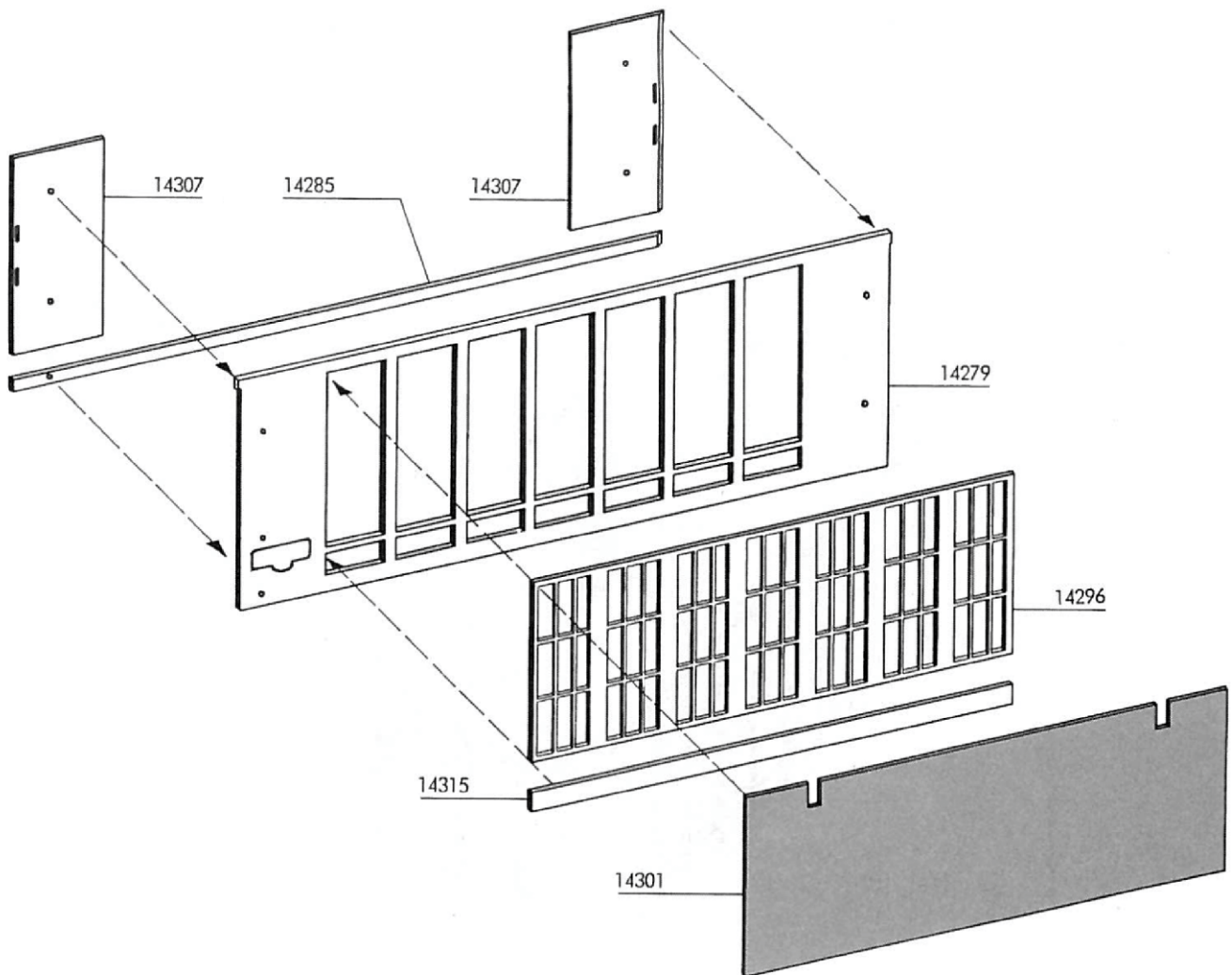
**2. Montage**  
Mounting

**(A)**

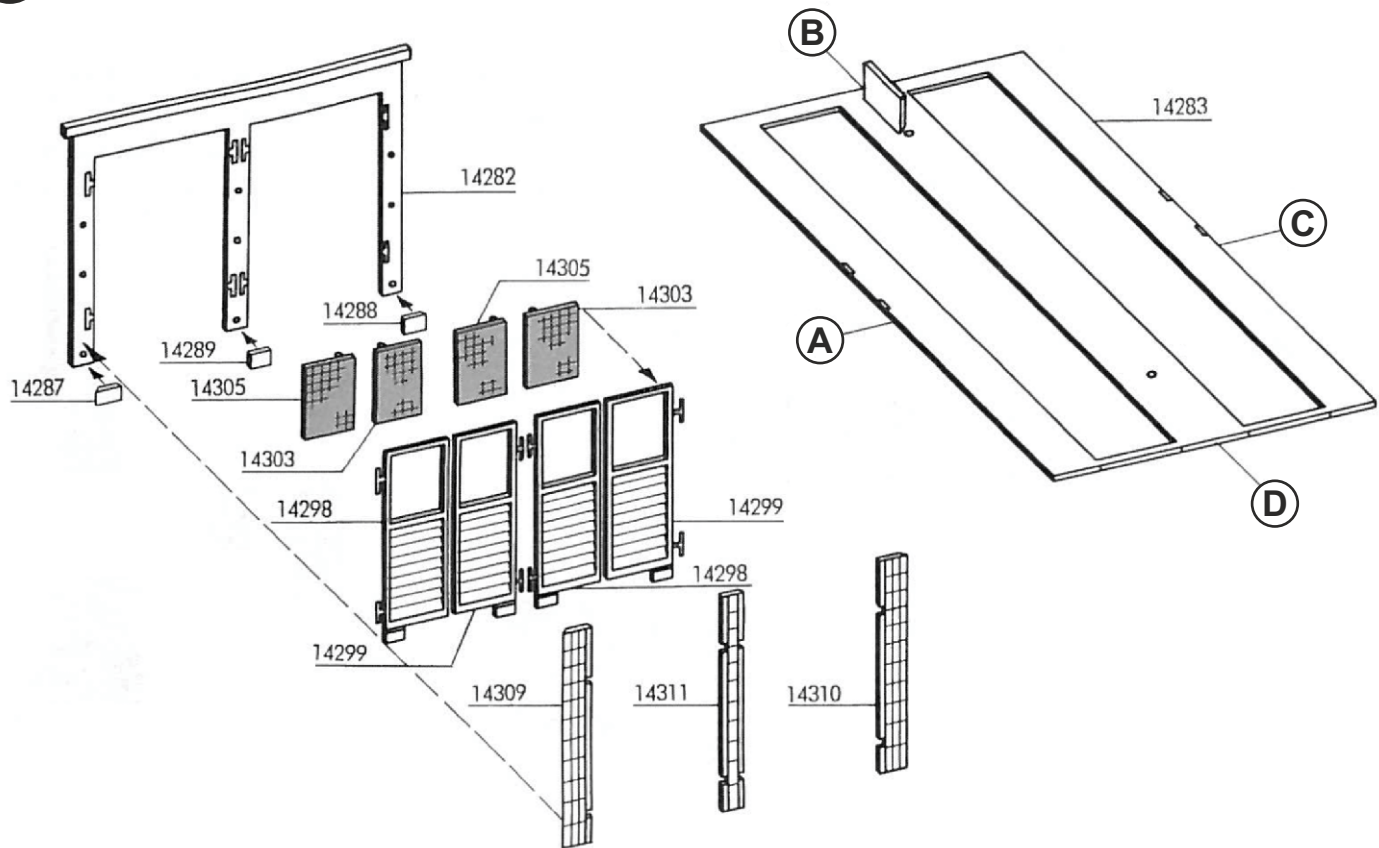


**(B)**





(D)



(E)

