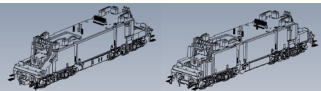
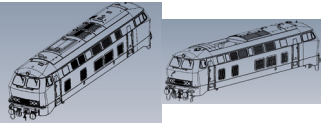
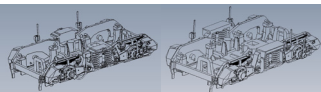
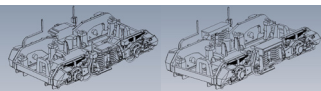
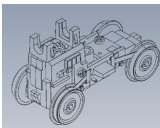
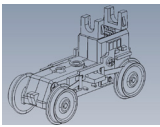
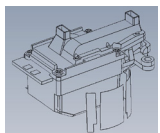
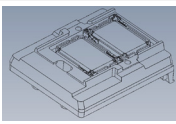


# Ersatzteilblatt

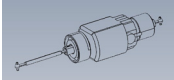
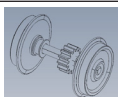
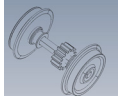
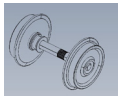



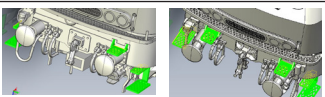
für Lokomotive V160, 218




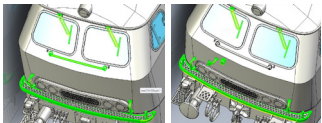
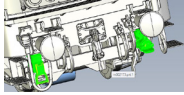
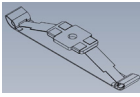
## für Lokomotive V160, 218 (ESU Art.-Nr. 31000, 31001, 31002, 31013, 31014, 31015)

Artikel-Nr. Ersatzteile V160 130 (31000)	Artikel-Nr. Ersatzteile 216 100 (31001)	Artikel-Nr. Ersatzteile 216 156 (31002)	Artikel-Nr. Ersatzteile 218 196 (31013)	Artikel-Nr. Ersatzteile 218 137 (31014)	Artikel-Nr. Ersatzteile 218 217 (31015)	
35000.SP.01	35001.SP.01	35002.SP.01	35013.SP.01	35014.SP.01	35015.SP.01	 <p>01 Chassis kpl. mit Hauptplatte und Motor, ohne Lautsprecher, Decoder</p>
35000.SP.02	35001.SP.02	35002.SP.02	35013.SP.02	35014.SP.02	35015.SP.02	 <p>02 Gehäuse komplett</p>
35000.SP.03	35001.SP.03	35000.SP.03	35013.SP.03	35014.SP.03	35014.SP.03	 <p>03 Drehgestell-Rahmen 1</p>
35000.SP.05	35001.SP.05	35000.SP.05	35013.SP.05	35014.SP.05	35014.SP.05	 <p>05 Drehgestell-Rahmen 2</p>
35000.SP.06	35000.SP.06	35000.SP.06	35000.SP.06	35000.SP.06	35000.SP.06	 <p>06 Getriebe Drehgestell 1 mit Steckern</p>
35000.SP.08	35000.SP.08	35000.SP.08	35000.SP.08	35000.SP.08	35000.SP.08	 <p>08 Getriebe Drehgestell 2 mit Steckern</p>
35000.SP.09	35000.SP.09	35000.SP.09	35013.SP.09	35014.SP.09	35013.SP.09	 <p>09 Raucherzeuger V160</p>
35000.SP.10	35000.SP.10	35000.SP.10	35000.SP.10	35000.SP.10	35000.SP.10	 <p>10 Lautsprecher-Set inkl. Platine</p>

## für Lokomotive V160, 218 (ESU Art.-Nr. 31000, 31001, 31002, 31013, 31014, 31015)

Artikel-Nr. Ersatzteile V160 130 (31000)	Artikel-Nr. Ersatzteile 216 100 (31001)	Artikel-Nr. Ersatzteile 216 156 (31002)	Artikel-Nr. Ersatzteile 218 196 (31013)	Artikel-Nr. Ersatzteile 218 137 (31014)	Artikel-Nr. Ersatzteile 218 217 (31015)	
35000.SP.11	35000.SP.11	35000.SP.11	35000.SP.11	35000.SP.11	35000.SP.11	 11 Motor mit Schwungmassen und Kardanwellen
35000.SP.12	35000.SP.12	35000.SP.12	35000.SP.12	35000.SP.12	35000.SP.12	 12 Radsatz mit Haftreifen
35000.SP.13	35000.SP.13	35000.SP.13	35000.SP.13	35000.SP.13	35000.SP.13	 13 Radsatz ohne Haftreifen
35000.SP.14	35000.SP.14	35000.SP.14	35000.SP.14	35000.SP.14	35000.SP.14	 14 Radsatz ohne Zahnrad
35020.SP.17	35020.SP.17	35020.SP.17	35020.SP.17	35020.SP.17	35020.SP.17	 17 Haftreifen BR V160/215/218 (2 Stück)
35000.SP.18	35001.SP.18	35000.SP.18	35013.SP.18	35001.SP.18	35001.SP.18	 18 Puffer mit Hülse
35000.SP.19	35000.SP.19	35000.SP.19	35000.SP.19	35000.SP.19	35000.SP.19	19 Hauptplatine mit Steckern V160
35000.SP.20	35000.SP.20	35000.SP.20	35000.SP.20	35000.SP.20	35000.SP.20	20 Platine Führerstand-beleuchtung
35000.SP.21	35000.SP.21	35000.SP.21	35013.SP.21	35013.SP.21	35013.SP.21	 21 Platine Stirnbeleuchtung unten mit Sensor und Stecker
24442	24442	24442	22443	22443	22443	21 Decoder V160 (MTU MB 16V 652 TB10) 21 Decoder V160 (MTU MA 12V 956 TB11)
			35013.SP.22	35013.SP.22	35013.SP.22	22 Hutzen 2x
35013.SP.23	35013.SP.23	35013.SP.23	35013.SP.23	35013.SP.23	35013.SP.23	23 Set Schlauchkupplungen
35000.SP.24	35001.SP.24	35000.SP.24	35013.SP.24	35013.SP.24	35015.SP.24	 24 Set Tritte Front

## für Lokomotive V160, 218 (ESU Art.-Nr. 31000, 31001, 31002, 31013, 31014, 31015)

Artikel-Nr. Ersatzteile V160 130 (31000)	Artikel-Nr. Ersatzteile 216 100 (31001)	Artikel-Nr. Ersatzteile 216 156 (31002)	Artikel-Nr. Ersatzteile 218 196 (31013)	Artikel-Nr. Ersatzteile 218 137 (31014)	Artikel-Nr. Ersatzteile 218 217 (31015)	
35000.SP.25	35001.SP.25	35000.SP.25	35013.SP.25	35013.SP.25	35015.SP.25	 <p>25 Set Trittstufen schmal zu Führerstand V160 25 Set Trittstufen schmal zu Führerstand 215/218/225</p>
35000.SP.26	35001.SP.26	35000.SP.26	35013.SP.26	35014.SP.26	35015.SP.26	 <p>26 Set Griffe Front, Scheibenwischer 26 Set Griffe Front, Steckdose, Scheibenwischer</p>
35000.SP.27	35000.SP.27	35000.SP.27	35000.SP.27	35000.SP.27	35000.SP.27	 <p>27 Set Elektrosteckdosen</p>
35230.SP.15	35230.SP.15	35230.SP.15	35230.SP.15	35230.SP.15	35230.SP.15	 <p>Standard-Schleifer 42 mm</p>

